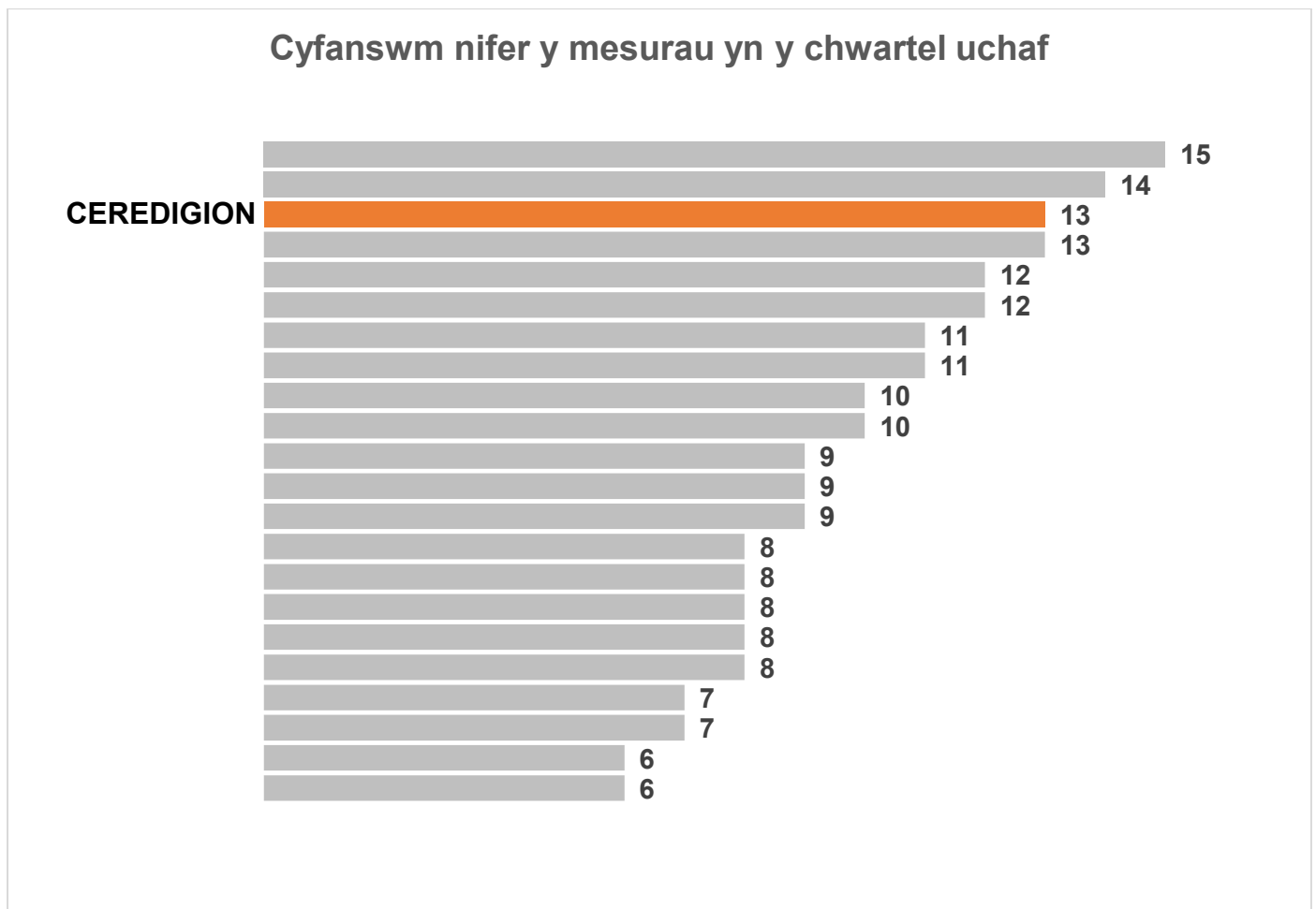
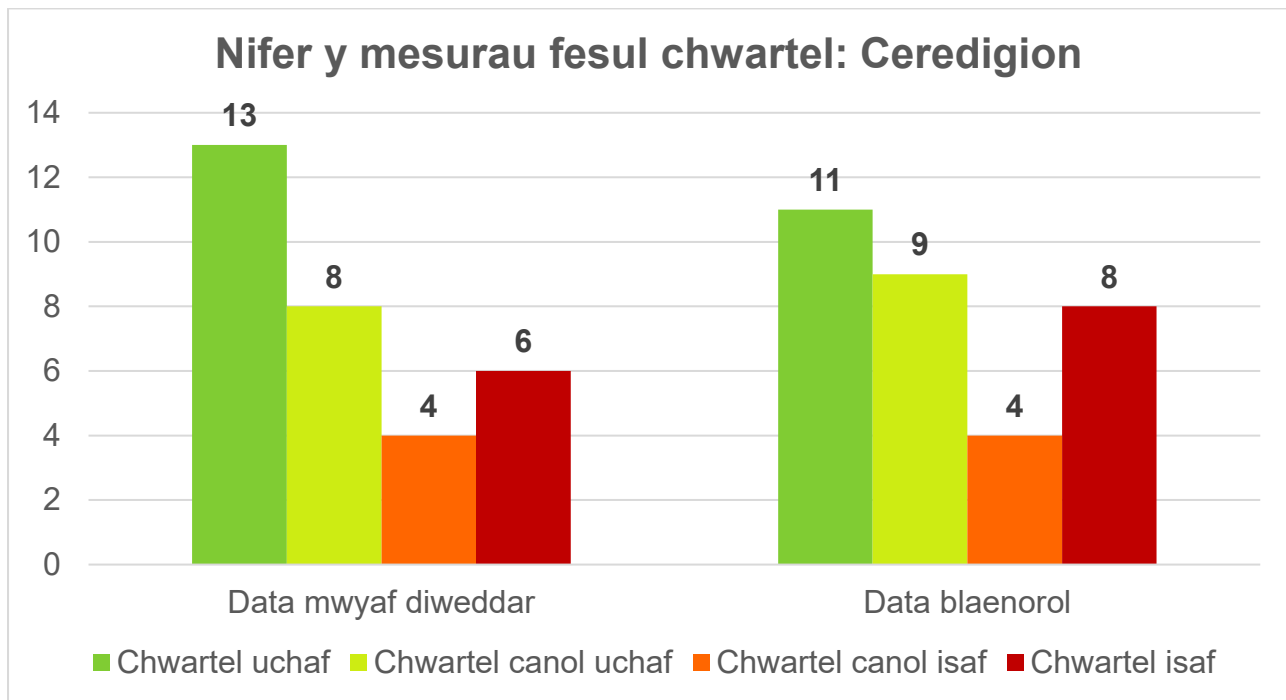
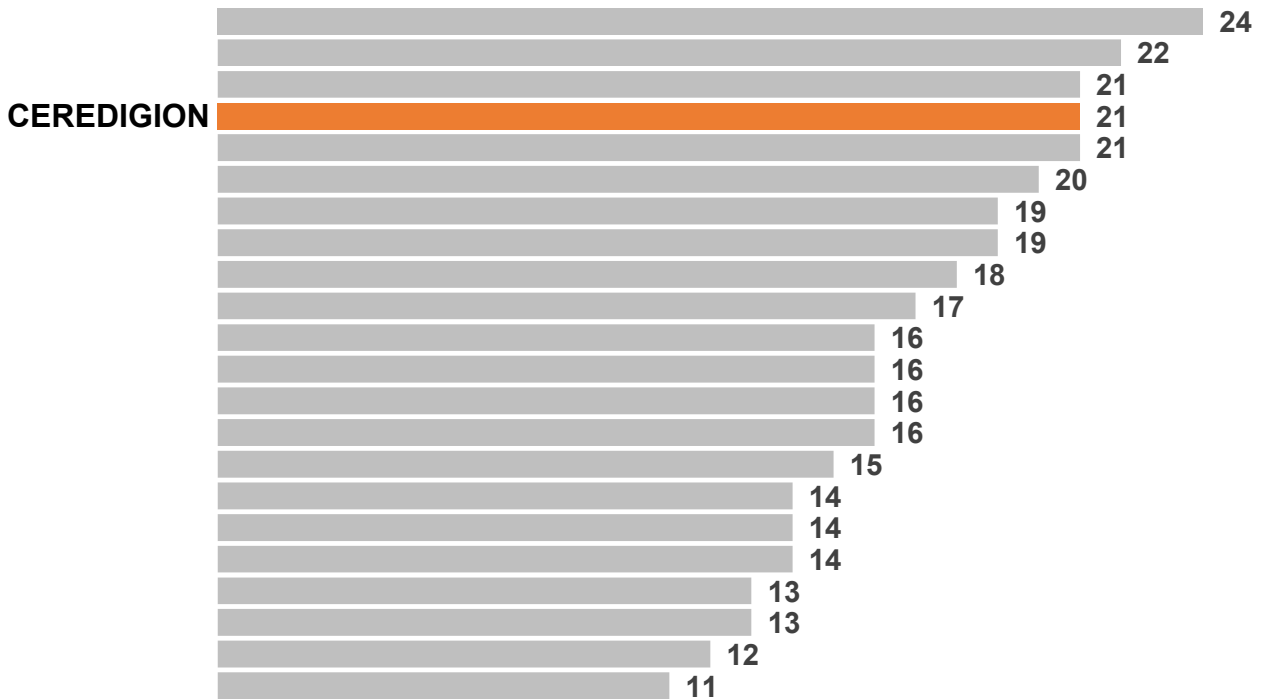


Crynodeb o Ganlyniadau Proffil Perfformiad Awdurdodau Lleol ar 22/04/2026

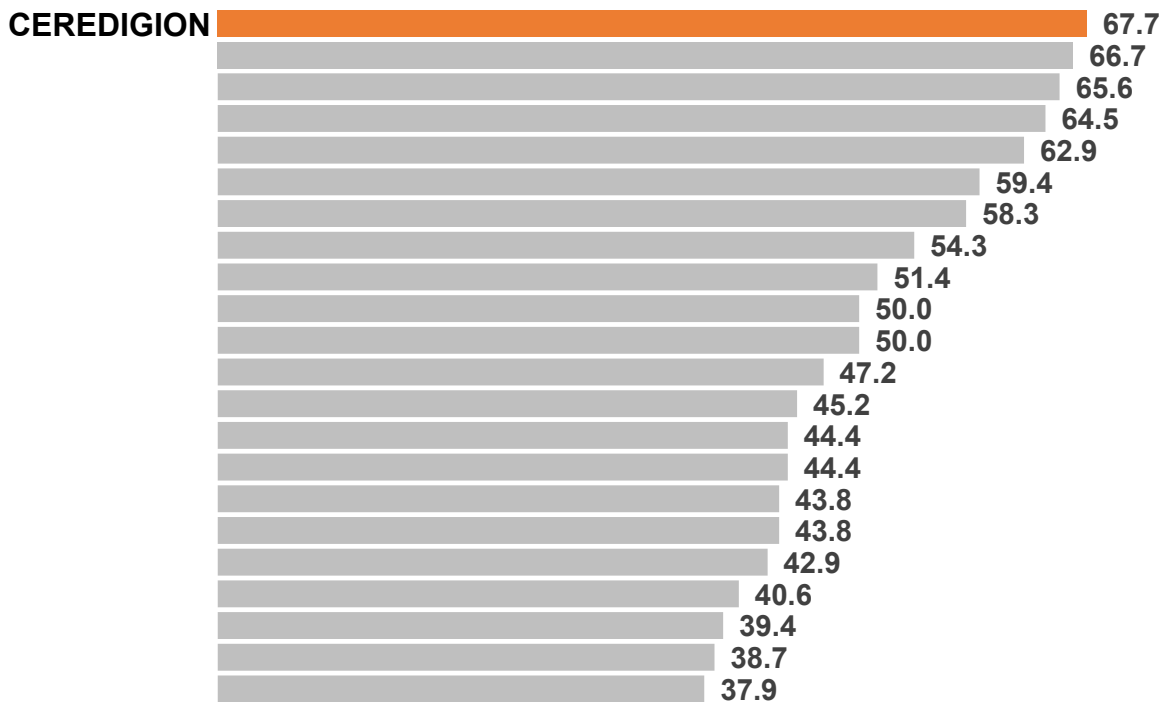
(Mae canlyniadau ar gyfer Awdurdodau Lleol eraill yn ddiennw oherwydd cyfyngiadau o ran defnyddio canlyniadau Awdurdodau Lleol unigol o'r Proffil Perfformiad Awdurdodau Lleol)



Cyfanswm nifer y mesurau yn y chwarter canol uchaf ac uchaf

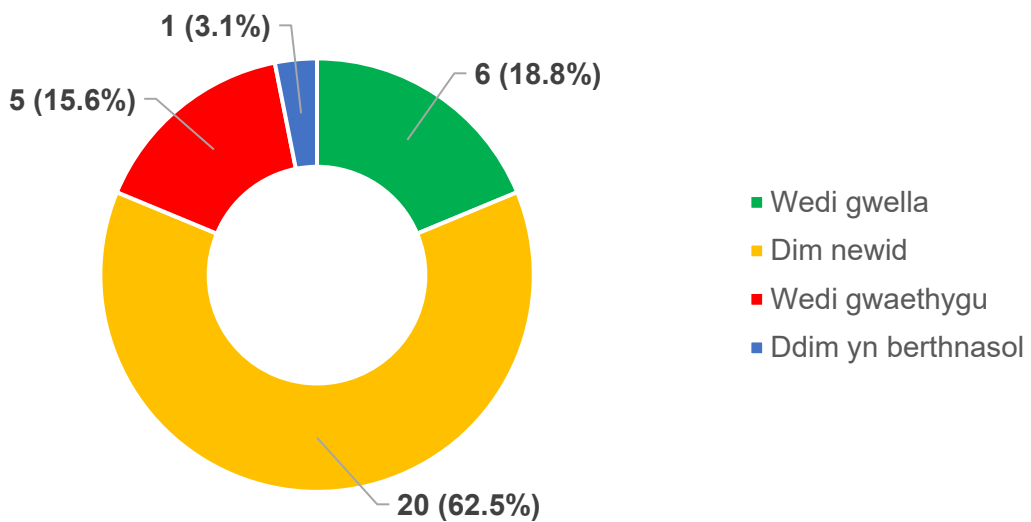


Canran y mesurau yn y chwarter canol uchaf ac uchaf



(Sylwch fod cyfanswm y mesurau ar gyfer pob awdurdod lleol yn amrywio ychydig oherwydd ffactorau megis a ydynt wedi cadw eu stoc dai, a dyna pam mae cyfran uwch o fesurau perfformiad Ceredigion yn y chwarter uchaf a'r chwarter canol uchaf).

Newid (y data diweddaraf o'i gymharu â'r cyfnod blaenorol)



Mesurau Perfformiad Ceredigion fesul Chwartzel

Mesur perfformiad	Dyddiad presennol	Gwerth cyfredol	Safle chwartzel presennol	Safle presennol	Perfformiad presennol yn seiliedig ar werth
Chwartzel uchaf					
% y cwynion a gadarnhawyd gan yr Ombwdsmon yn erbyn yr awdurdod lleol	2022 Ebrill-Medi	0	1	1	↔
% debyd y dreth gyngor a ddilëwyd yn ystod y flwyddyn	2024-25	0	1	1	↔
Cyfanswm nifer yr achosion o dipio anghyfreithlon a gofnodwyd fesul 1,000 o'r boblogaeth	2024-25	2	1	1	↓
% y dysgwyr sy'n cyflawni 3 chymhwyster Safon Uwch neu fwy; A* - C	2024/25	54	1	2	↑
% y rhai sy'n gadael yr ysgol; Blwyddyn 11; NEET (pobl nad ydynt mewn cyflogaeth, addysg llawn amser, na hyfforddiant seiliedig ar waith i bobl ifanc)	2024	1.3	1	3	↑
% y plant a gafodd eu cofrestru a oedd eisoes wedi bod ar y gofrestr yn ystod y 12 mis blaenorol	2023-24	0.9	1	3	↑
% y disgyblion oedd yn dysgu Cymraeg fel iaith gyntaf	2024/25	71.1	1	3	↓
Nifer sy'n cael llety dros dro fesul 10,000 o aelwydydd	2023-24 Ionawr-Mawrth	27.4	1	4	↓
Nifer yr anheddau a gafodd eu gwella gyda Grantiau Cyfleusterau i'r Anabl fesul 10,000 o aelwydydd	2023-24	64	1	4	↑
% yr ymweliadau statudol a gwblhawyd o fewn amserlenni statudol/cymeradwy	2023-24	109.9	1	4	↑
% y gwastraff dinesig sy'n cael ei aildddefnyddio, ei ailgylchu neu ei gompostio (Targed Statudol)	2023-24	71.3	1	4	↑
Swm yr ôl-ddyledion treth gyngor a dderbyniwyd fel % o'r ôl-ddyledion debyd	2024-25	32	1	5	↓
Aelwydydd a gafodd eu helpu'n llwyddiannus i beidio â bod yn ddigartref – Canran (%)	2024-25 Blynyddol	32.6	1	5	↑
Chwartzel canol uchaf					
Nifer y dysgwyr sydd wedi'u cofrestru ar gyfer dysgu cymunedol awdurdodau lleol fesul 1,000 o'r boblogaeth	2022/23	6.6	2	7	↑
% y pecynnau ailalluogi a gwblhawyd lle mae'r angen am gymorth yn cael ei gynnal, ei leihau neu ei liniaru	2023-24	97.4	2	7	↑
Cymhareb hylifedd (cyfalaf gweithio)	2023-24	1.5	2	8	↓
Cyfanswm Cronfeydd Wrth Gefn defnyddiadwy fel % o gost net gwasanaethau	2023-24	35	2	8	↓

Mesur perfformiad	Dyddiad presennol	Gwerth cyfredol	Safle chwarter presennol	Safle presennol	Perfformiad presennol yn seiliedig ar werth
Aelwydydd a gafodd eu hatal yn llwyddiannus rhag digartrefedd - Canran (%)	2024-25 Blynyddol	67.8	2	9	↑
Aelwydydd sydd wedi'u rhyddhau'n gadarnhaol o ddigartrefedd - Canran (%)	2024-25 Blynyddol	72.3	2	9	↑
Swm y dreth gyngor a dderbyniwyd fel % o gyfanswm y debyd	2024-25	98.5	2	10	↑
% y cynlluniau gofal a chymorth a gafodd eu hadolygu o leiaf unwaith yn ystod y flwyddyn	2023-24	64.5	2	10	↑
Chwarter canol isaf					
Swm y dreth gyngor a gasglwyd fel % o gyfanswm y gyllideb	2024-25	95.5	3	12	↓
Cilogramau o wastraff cartref gweddilliol yn cael ei gasglu fesul person	2023-24	184	3	12	↓
Cilogramau o wastraff cartref gweddilliol a gasglwyd fesul annedd	2023-24	362	3	12	↓
% y cwynion a gadarnhawyd	2022 Ebrill-Medi	51	3	15	↓
Chwarter isaf					
Cyfanswm nifer yr anheddau a gafodd eu gwella drwy gymorth awdurdod lleol fesul 10,000 o aelwydydd	2023-24	0	4	17	↔
% y rhai sy'n gadael yr ysgol; Blwyddyn 13; NEET (pobl nad ydynt mewn cyflogaeth, addysg llawn amser, na hyfforddiant seiliedig ar waith i bobl ifanc)	2024	4.1	4	18	↓
nifer yr unedau tai fforddiadwy ychwanegol a ddarparwyd fesul 10,000 o aelwydydd	2023-24	13.6	4	19	↑
% yr asesiadau lle mae tystiolaeth bod y plentyn wedi'i weld	2023-24	28.7	4	19	↑
% y cwynion a gyfeiriwyd at yr Ombwdsmon	2022 Ebrill-Medi	32.7	4	21	↑
% y Plant sy'n Derbyn Gofal (CLA) sydd ag un neu fwy o newid ysgol	2023-24	14.8	4	21	↑
Ni ellir ei asesu					
% yr ymholiadau a gwblhawyd o fewn 7 diwrnod (gofal cymdeithasol oedolion)	2023-24				-